

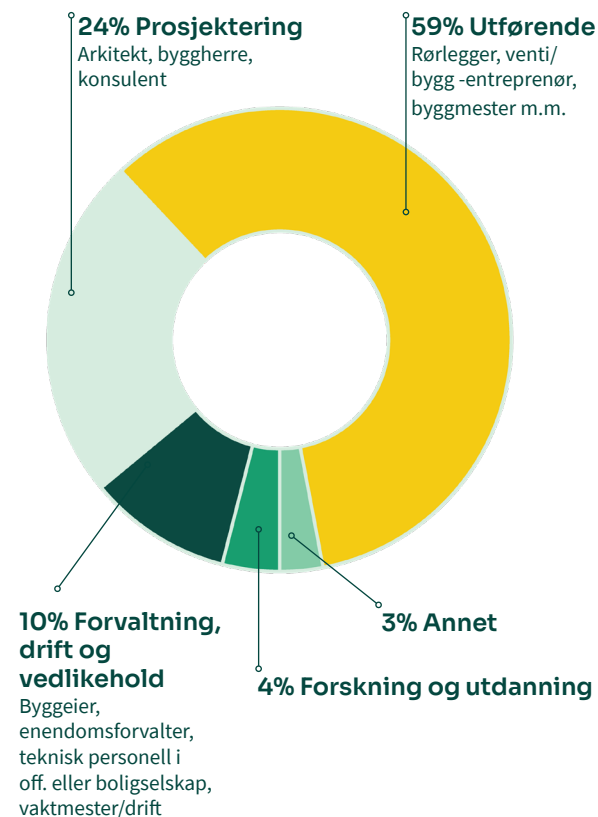
FAKTA OM VVS-DAGENE 2022

NØKKELTALL

Antall besøkende i 2022 **12.000**

Antall besøkende i 2018: 11.014

Arbeidsområder

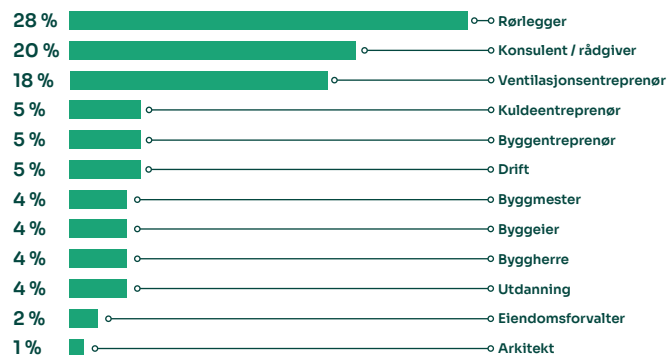


Beslutningsmyndighet

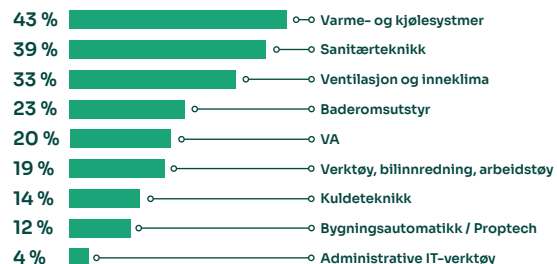
65% har beslutningsmyndighet

BESØKENDE

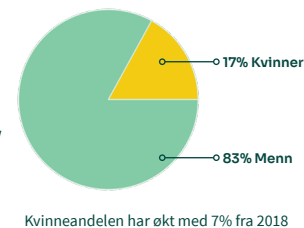
Jobber som



Hovedinteresser



Kjønn



Ålder

6% under 24 år
41% mellom 25 og 44 år
49% mellom 45 og 66 år
4% over 67 år

Geografisk fordeling

56% kommer fra østlandsområdet
14% kommer fra Innlandet
10% kommer fra Sørlandet
8% kommer fra Vestlandet
6% kommer fra Trøndelag
6% kommer fra Nord-Norge

Grunn til besøk

70% for produktinformasjon

65% for å knytte kontakt med potensielle leverandører

56% for faglig oppdatering

UTSTILLERE

97% av utstillerne traff beslutningstakere for sin viktigste besøksgruppe

100% av utstillerne sier at de har hatt kundekontakt i løpet av messen som kan lede til salg/ordre

97% av utstillerne møtte representanter for sine viktigste besøksgrupper

GRUNN TIL DELTAKELSE

- KNYTT KONTAKT med nye kunder
- TREFFE/PLEIE nåværende kunder
- generelt å **PROFILERE/VÆRE SYNLIG** i bransjen
- PRESENTERE/INFORMERE** om nye produkter
- SOSIALT TREFFPUNKT** for bransjen
- FAGLIG TREFFPUNKT** for bransjen
- RELASJONSBYGGING**